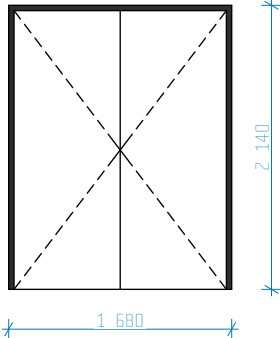
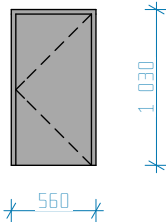
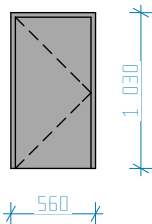
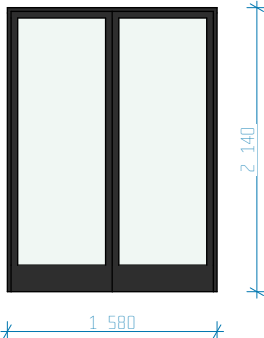
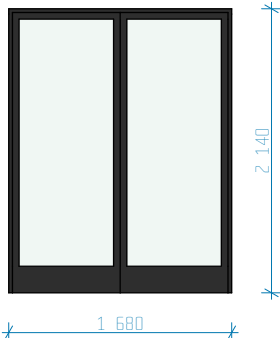


Tabulka dveří SO 01									
Stavební objekt	Ozn.	Počet	Pohled ze strany opačné k ostění	Rozměr		Orientace	Požární odolnost	Popis	
				Šířka	Výška				
S01									
007		3		1 600	2 100	P	EW-30 C2-OP3	<p>Vnitřní dveře, protipožární, dvoukřídlé, 800x2100 (800x2100), otočné, plné, hladké, včetně ocelové zárubně</p> <p>Zárubeň: ocelová, hranatá, pro bezpolodrážkové dveře</p> <p>Kování: klika-klika s rozetou, matná nerez, cylindrická vložka</p> <p>Barva: křídlo: lak mat + RAL 9003 rám: lak mat + RAL 7016</p>	
008		2		500	1 000	L	-	<p>Vnitřní jednokřídlá revizní dvířka, otočné, plné, hladké, pozinkovaný plech tl.1mm</p> <p>Rám: z jednoho kusu, pozinkovaný plech, hloubka 45mm, zadní strana opatřena přípravou k uchycení do zdvia</p> <p>Kování: otvírání na čtyřhran, lesklé nerez</p>	
008		2		500	1 000	P	-	<p>Vnitřní jednokřídlá revizní dvířka, otočné, plné, hladké, pozinkovaný plech tl.1mm</p> <p>Rám: z jednoho kusu, pozinkovaný plech, hloubka 45mm, zadní strana opatřena přípravou k uchycení do zdvia</p> <p>Kování: otvírání na čtyřhran, lesklé nerez</p>	
009		1		1 500	2 100	L	-	<p>Venkovní dveře, dvoukřídlé, otočné, prosklené ocelové, včetně ocelové zárubně</p> <p>Zárubeň: ocelová, hranatá, pro bezpolodrážkové dveře</p> <p>Výplň/zasklení: Dvojsklo, zasklení od výšky min. 400mm</p> <p>Kování: klika-klika s rozetou, matná nerez, cylindrická vložka</p> <p>Barva: křídlo: lak mat + RAL 7016 + sklo rám: lak mat + RAL 7016</p>	
010		2		1 600	2 100	L	-	<p>Venkovní dveře, dvoukřídlé, plastové, otočné, prosklené, včetně ocelové zárubně</p> <p>Zárubeň: ocelová, hranatá, pro bezpolodrážkové dveře</p> <p>Výplň/zasklení: Dvojsklo, zasklení od výšky min. 400mm</p> <p>Kování: klika-klika s rozetou, matná nerez, cylindrická vložka</p> <p>Barva: křídlo: lak mat + RAL 7016 + sklo rám: lak mat + RAL 7016</p>	